

SNACK ATTACK!



Vidličky do ruky, připravit, teď!
Bouřlivá postřehová hra
o nejlepší občerstvení!



Pizza, burger, toast, ale také šťavnaté ovoce a křupavá zelenina jsou vždy vítanou malou svačinkou! Je těžké si vybrat, zvláště když není dost občerstvení pro všechny. Kdo bude rychlý a sebere vidličkou nejvíc dobrot?

Obsah:



4 vidličky



24 mini karet s jídlem
(3 od svačiny)



30 destiček sáčků



72 svačिनových karet
(velké karty s jídlem)

1 pravidla hry

Cíl hry

Cílem hry je nasbírat co nejvíce destiček sáčků. Ty získáte jen tak, že vidličkou nabíráte správné svačinky ze středu stolu, jakmile jeden z vás odloží 4 karty se stejnou svačinkou získá destičku.


Příprava hry

- ☀ Před první hrou opatrně vyjměte destičky z perforované předlohy.
- ☀ Roztřídte mini karty podle typu svačiny. Podle toho, kolik vás je, rozdělte doprostřed stolu následující počet mini karet:



při hře 2 hráčů	1 mini karta od svačiny
při hře 3 hráčů	2 mini karty od svačiny
při hře 4 hráčů	3 mini karty od svačiny



Dbejte na to, aby se jednotlivé karty na stole nepřekrývaly. Přebytné karty vraťte do krabice. Pro aktuální hru je nebudete potřebovat.






-  Vezměte si vidličku ve vybrané barvě a položte ji před sebe na stůl.

Pokud hrajete SNACK ATTACK poprvé, doporučujeme, abyste si před začátkem hry vyzkoušeli vidličky, protože jsou nejdůležitějším nástrojem, jak během kola bleskově uchopit správnou svačinu. Vezměte do ruky vidličku a "napíchněte" s ní jakoukoli mini kartu. Dbejte na to, abyste vidličku položili na kartu co nejrovněji. Po bodnutí hroty zmizí uvnitř vidličky, zajistí se a mini karta se udrží na místě pomocí přísavky. Nyní můžete mini kartu snadno zvednout a opatrně ji uvolnit z přísavky. Chcete-li hroty uvolnit, jednoduše stiskněte tlačítko na konci rukojeti vidličky. Zkuste to několikrát za sebou, abyste získali lepší pocit.

-  Připravte si destičky sáčků.
-  Svačिनové karty dobře zamíchejte a dejte každému hráči 4 karty, které bude mít v ruce. Ze zbývajících karet vytvořte lícem dolů dobírací hromádku. Nejmladší hráč začíná hru, vezme si odkládací hromádku a položí ji po své levici.

Průběh hry

Jdeme na to! Současně každý předá libovolnou kartu ze své ruky osobě sedící po jeho pravici. Karty si takto předáváte, dokud se někomu nepodaří nasbírat 4 karty se stejnou svačinou. Při tom platí tato pravidla:

-  Předejte kartu tak, že ji položíte lícem dolů na stůl a posunete ji k osobě po vaší pravici.
-  Kdykoli dostanete kartu, můžete si ji prohlédnout a rozhodnout se, zda si ji ponecháte, nebo ji předáte dál. Kdo si kartu ponechá, musí vybrat jinou kartu z ruky a předat ji dál.
-  Hráč, který začíná a má u sebe dobírací hromádku, nikdy nedostane kartu od osoby sedící po jeho levici, ale bere si karty z hromádky!
-  Ten, kdo sedí na konci kola, svou kartu nepředává, ale odkládá ji lícem nahoru na samostatnou odhazovací hromádku.
-  Karty předávejte současně a co nejrychleji. Není dovoleno mít na stole více než jednu předávanou kartu mezi dvěma osobami!

Kdo nasbírá 4 karty se stejnou svačinou, ihned je položí lícem nahoru na stůl, aby je všichni dobře viděli. Okamžitě přestaňte podávat karty a místo toho rychle popadněte vidličky! Nyní najdete uprostřed stolu JEDNU mini kartu, na které je stejná svačina jako na 4 vyložených kartách, rychle ji nabodněte vidličkou a vezměte si ji. Ale pozor: uprostřed stolu je vždy o jednu mini kartu méně, než je počet hráčů! V každém kole vždy jeden hráč odejde s prázdnou.

Všichni, kteří dokázali nabodnout kartičku se správnou svačinou, dostanou destičku se sáčkem a položí ji před sebe. Pozor: pokud se spletete a 4 karty neukazují stejnou svačinu, máte smůlu, toto kolo prohráváte a ostatní hráči dostanou po jedné destičce se sáčkem. Pokud se stane, že dva nebo více hráčů odhalí své 4 karty současně, kolo se opakuje. Může se také stát, že dva hráči současně bodnou do stejné mini karty a žádná další už nezbývá. Pokud nedojde k dohodě, kdo bodl první, nikdo nedostane destičku se sáčkem a kolo se opakuje.

Nové kolo

Opět rozložte všechny mini karty doprostřed stolu. Znovu také zamíchejte všechny velké karty s občerstvením a znovu každému rozdejte 4 karty. Nové kolo začíná ten, kdo v předchozím kole nedokázal získat destičku se sáčkem.

Konec hry

Hra končí po 10 kolech. Vyhrává hráč, který nasbíral nejvíce destiček sáčků. V případě, že je stav nerozhodný, se hráči o vítězství podělí.

Máte-li dotazy nebo připomínky ke hře "Snack Attack!", prosím, kontaktujte nás:
Piatnik Praha s.r.o., K Vypichu 1087, 252 19 Rudná, info@piatnik.cz,
www.piatnik.cz



Upozornění.
Nevhodné pro děti do 3 let.
Obsahuje malé části, které mohou být spolknuté. Nebezpečí udušení. Ušchovejte kontaktní adresu. Změna provedení vyhrazena.



Facebook.com/PiatnikCZ



Instagram.com/piatnikcz